

ПРИБЫТИЕ



> Входите в грузовой вагон только после соответствующего указания



> Установка антенн под контактным проводом запрещена

ПОДГОТОВКА К РАЗГРУЗКЕ



> Уберите клинья и вставьте их в крепеж



> Активируйте пневматические амортизаторы: максимальный дорожный просвет

РАЗГРУЗКА



> Поезд должен двигаться в шаговом темпе



> Соблюдайте расстояние длины платформы

СЛЕДУЕТ УЧИТЫВАТЬ



> Обязательно носить сигнальные жилеты и защитную обувь при нахождении в терминалах, при выходе из поезда, а также при погрузке и разгрузке поезда



> Следуйте указаниям персонала терминала и поезда



> Внимание: высокое напряжение – опасно для жизни!



> Участие в поездке других лиц и животных не разрешается



> Видеонаблюдение



> Подача звуковых сигналов запрещена


НЕОТЪЕМЛЕМЫЕ ЧАСТИ ДОГОВОРА О ПОЛЬЗОВАНИИ СИСТЕМОЙ ЖЕЛЕЗНОДОРОЖНЫХ ПЕРЕВОЗОК

**ОБЩИЕ КОММЕРЧЕСКИЕ УСЛОВИЯ
УСЛОВИЯ ПЕРЕВОЗОК
ПАСПОРТ БЕЗОПАСНОСТИ
ПОРУЧЕНИЕ НА ОТГРУЗКУ**

Действует актуальная версия, помещенная на сайте: www.ralpin.com



Безопасность при пользовании системой железнодорожных перевозок!



ЧТО ОБЯЗАТЕЛЬНО НУЖНО СОБЛЮДАТЬ

**ПРОЧЕСТЬ
ПОНЯТЬ
ПОДТВЕРДИТЬ
СЛЕДОВАТЬ
СОХРАНИТЬ**

Полностью прочитайте эту памятку по технике безопасности и в конце подтвердите, что поняли Общие положения и условия компании Ralpin, условия перевозки и памятку по технике безопасности.

Дата _____

Подпись _____


(данные пишутся латинским шрифтом)

Фирма _____

Номер регистрации (Order-ID) _____

Номер машины _____

Номер прицепа _____

Грузовой автомобиль с прицепом 

Грузовая машина 

Имя _____

Фамилия _____

Дата рождения _____

Национальность _____

Наименование товара _____

Вес товара _____

Вес грузового автомобиля (тара) _____

ДОПОГ да нет

если да, отметьте с нисходящей последовательностью весовых значений:

Номер UN _____ кг _____

Номер UN _____ кг _____

Номер UN _____ кг _____

Номер UN _____ кг _____

Номер UN _____ кг _____

Прочая информация согласно отдельному списку

Заполняется сотрудником RAlpin:

Поезд _____ Позиция _____

Отделение _____

Эффективный вес _____ Отмечено отклонение

ПОДГОТОВКА ЗАГРУЗКИ



- > Проверьте грузовой вагон на предмет незакрепленных или неисправных деталей и примите меры без-опасности
- > Закрепите обтекатель



- > Втяните или снимите антенны
- > Закройте и закрепите тенты
- > Закройте крышки цистерн
- > Установить знак ADR в зоне хорошей видимости

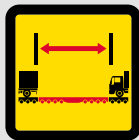
ЗАГРУЗКА



- > Активируйте пневматические амортизаторы: максимальный дорожный просвет



- > Поезд должен двигаться в шаговом темпе



- > Соблюдайте расстояние длины платформы

ЗАВЕРШИТЕ ЗАГРУЗКУ



- > Выключите аппараты и электронные приборы в кабине машиниста



- > Удалите воздух из пневматических амортизаторов



- > Затяните ручной тормоз
- > Сложите боковые зеркала
- > Обезопасьте вагон минимум 4-мя клиньями:
 - > НЕ спереди на передней оси тягача
 - > НЕ между осями тягача
 - > НЕ за последней осью полуприцепа

ВАЖНЫЕ УКАЗАНИЯ



- > Не разрешается находиться в грузовом вагоне во время движения



- > Общий запрет на курение в сопровождающем вагоне



- > Для значений промилле действуют те же нормы, что и на автотранспорте. Мы оставляем за собой пра-во на проведение контроля.



- > Использование устройств для приготовления пищи с открытым пламенем (например, газовых плиток) не разрешается



- > Не покидайте вагон сопровождения при промежуточных остановках



- > В экстренных случаях пользуйтесь устройством голосовой связи
- > Следуйте указаниям, данным по громкой связи